



ФЕДЕРАЛЬНАЯ СЛУЖБА  
ГОСУДАРСТВЕННОЙ СТАТИСТИКИ

# Платные услуги населению Смоленской области



январь - октябрь 2022 года



ФЕДЕРАЛЬНАЯ СЛУЖБА  
ГОСУДАРСТВЕННОЙ СТАТИСТИКИ

# Платные услуги населению Смоленской области

Территориальный орган  
Федеральной службы  
государственной статистики  
по Смоленской области

январь - октябрь 2022 года

- 01 Объем платных услуг населению
- 02 Динамика объема платных услуг населению
- 03 Структура платных услуг по видам
- 04 Объем платных услуг на душу населения
- 05 Объем платных бытовых услуг населению
- 06 Динамика объема платных бытовых услуг населению
- 07 Структура платных бытовых услуг по видам
- 08 Объем платных бытовых услуг на душу населения
- 09 Объем платных услуг населению по муниципальным образованиям
- 10 Объем платных услуг в области туризма





# ОБЪЕМ ПЛАТНЫХ УСЛУГ НАСЕЛЕНИЮ

в % к январю-октябрю 2021 года\*

январь-октябрь 2022 года

**34 194,9**

млн рублей

**▲ 100,3%**

к январю-октябрю 2021 года\*



услуги культуры



жилищные услуги



медицинские услуги



услуги телеком-мундационные



услуги образования



коммунальные услуги



бытовые услуги



транспортные услуги



услуги физической культуры и спорта



услуги гостиниц

\*в сопоставимых ценах



## ДИНАМИКА ОБЪЕМА ПЛАТНЫХ УСЛУГ НАСЕЛЕНИЮ

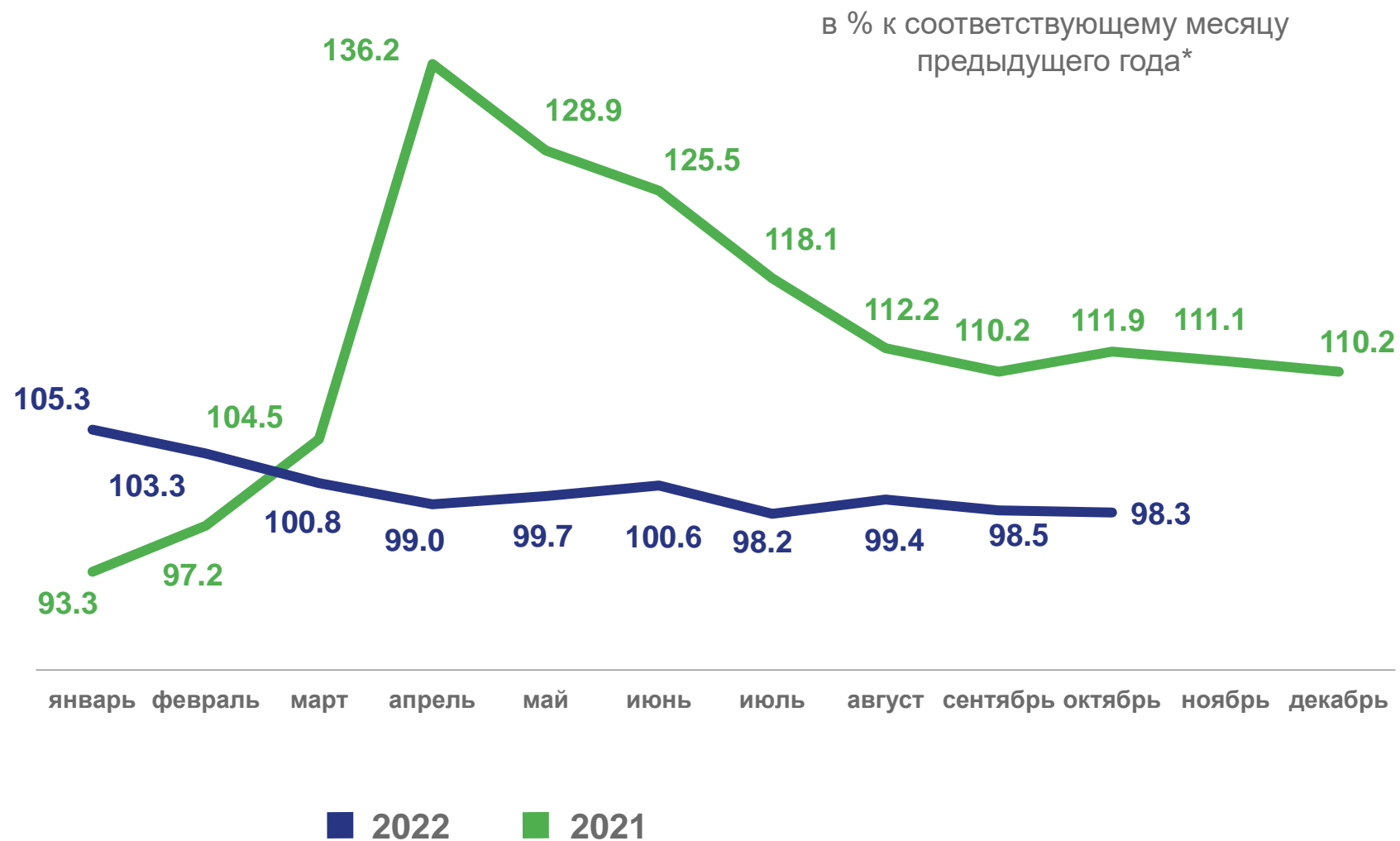
октябрь 2022 года

# 3 331,9

млн рублей

# ▼ 98,3%

к октябрю 2021 года\*



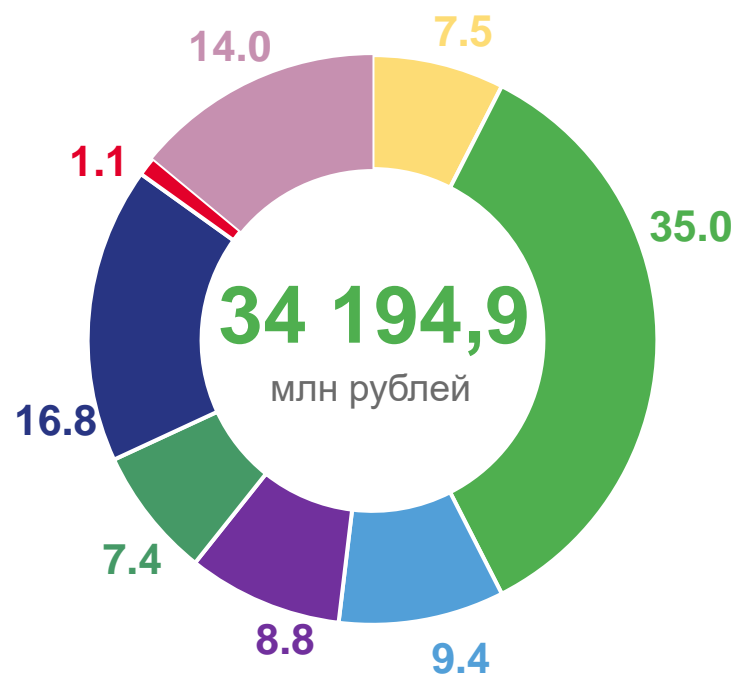
\*в сопоставимых ценах



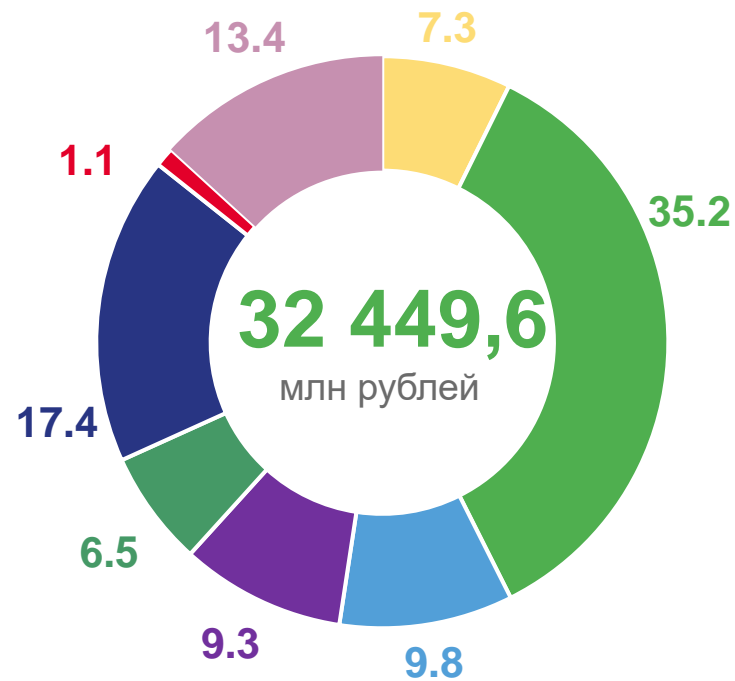
# СТРУКТУРА ПЛАТНЫХ УСЛУГ ПО ВИДАМ

в % к итогу

январь-октябрь 2022 года



январь-октябрь 2021 года



- услуги образования
- коммунальные услуги
- жилищные услуги

- медицинские услуги
- транспортные услуги
- телекоммуникационные

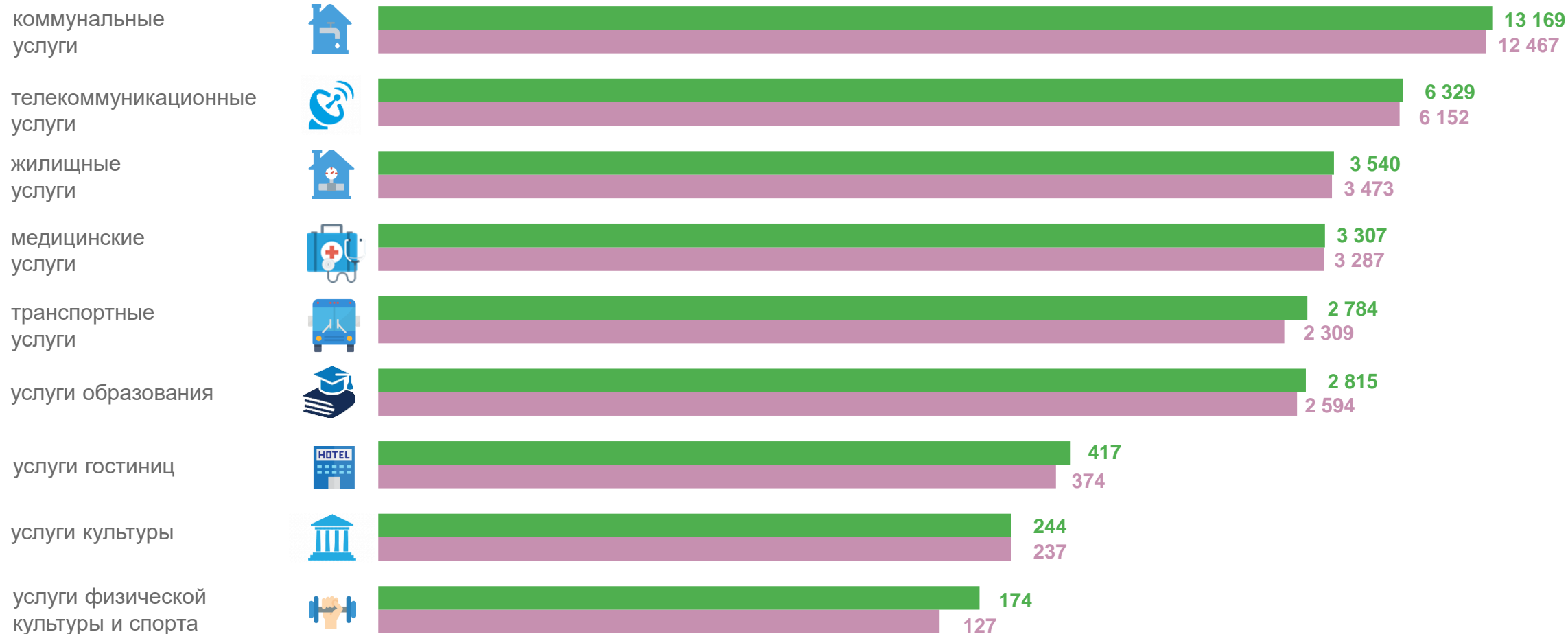
- услуги гостиниц
- прочие виды платных услуг





# ОБЪЕМ ПЛАТНЫХ УСЛУГ НА ДУШУ НАСЕЛЕНИЯ

рублей



■ январь-октябрь 2022

■ январь-октябрь 2021





# ОБЪЕМ ПЛАТНЫХ БЫТОВЫХ УСЛУГ НАСЕЛЕНИЮ

в % к январю-октябрю 2021 года\*

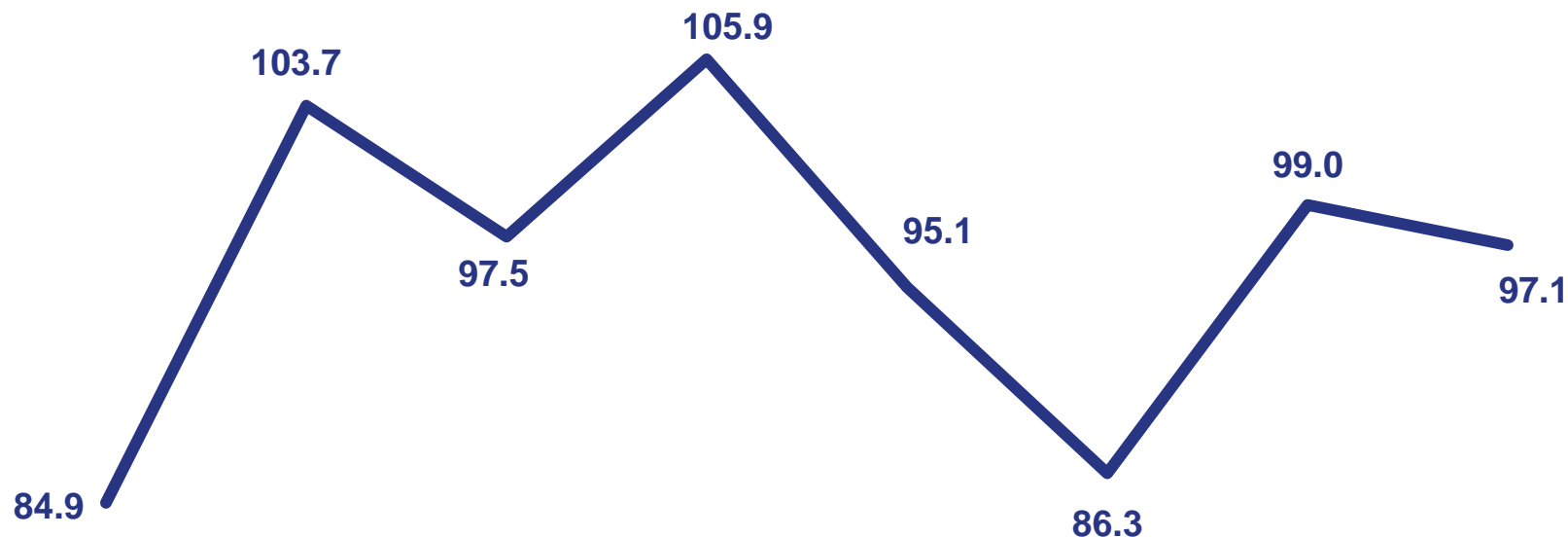
январь-октябрь 2022 года

**2 304,1**

млн рублей

**▼ 94,5%**

к январю-октябрю 2021 года\*



техобслуживание и ремонт транспортных средств



парикмахерские и косметические услуги



услуги фотоателье



ремонт и строительство жилья и других построек



ритуальные услуги



изготовление и ремонт мебели



ремонт и техобслуживание бытовой радиоэлектронной аппаратуры



услуги саун, бань и душевых

\*в сопоставимых ценах



# ДИНАМИКА ОБЪЕМА ПЛАТНЫХ БЫТОВЫХ УСЛУГ НАСЕЛЕНИЮ

в % к соответствующему месяцу  
предыдущего года\*

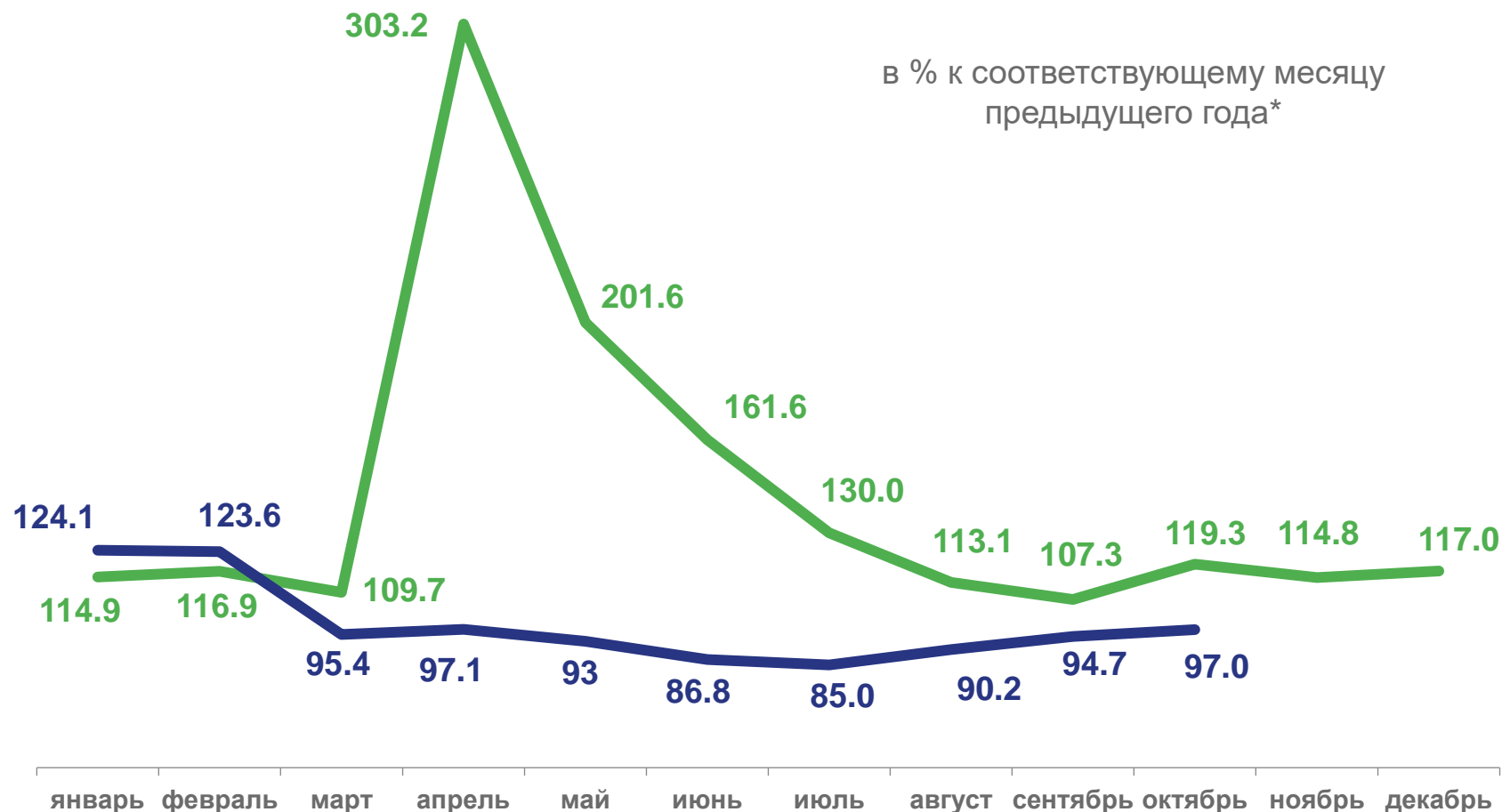
октябрь 2022 года

**251,7**

млн рублей

**▼ 97,0%**

к октябрю 2021 года\*



■ 2022 ■ 2021

\*в сопоставимых ценах







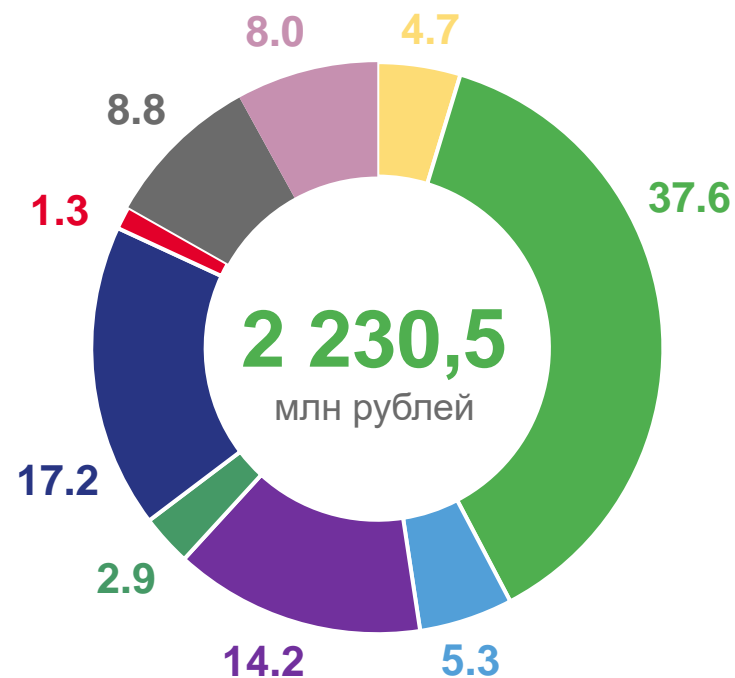
# СТРУКТУРА ПЛАТНЫХ БЫТОВЫХ УСЛУГ ПО ВИДАМ

в % к итогу

январь-октябрь 2022 года



январь-октябрь 2021 года



ремонт и техобслуживание бытовой радиоэлектронной аппаратуры

техническое обслуживание и ремонт транспортных средств

изготовление и ремонт мебели

ремонт и строительство жилья и других построек

услуги саун, бань и душевых

парикмахерские и косметические услуги

услуги по аренде, лизингу и прокату

ритуальные услуги

прочие виды бытовых услуг





# ОБЪЕМ ПЛАТНЫХ БЫТОВЫХ УСЛУГ НА ДУШУ НАСЕЛЕНИЯ

рублей

техническое обслуживание и ремонт транспортных средств



парикмахерские и косметические услуги



ремонт и строительство жилья и других построек



ритуальные услуги



ремонт и техобслуживание бытовой радиоэлектронной аппаратуры



изготовление и ремонт мебели



услуги саун, бань и душевых



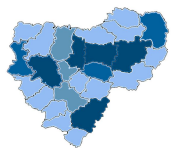
услуги фотоателье



■ январь-октябрь 2022

■ январь-октябрь 2021





# ОБЪЕМ ПЛАТНЫХ УСЛУГ НАСЕЛЕНИЮ ПО МУНИЦИПАЛЬНЫМ ОБРАЗОВАНИЯМ\*

январь-октябрь 2022 года

Объем платных услуг населению области

**22 671,2**

млн рублей

**▲ 101,3%**

к январю-октябрю 2021 года\*\*

в том числе городские округа:

город Смоленск

**17 763,5**

млн рублей

**▲ 101,3%**

к январю-октябрю 2021 года\*\*

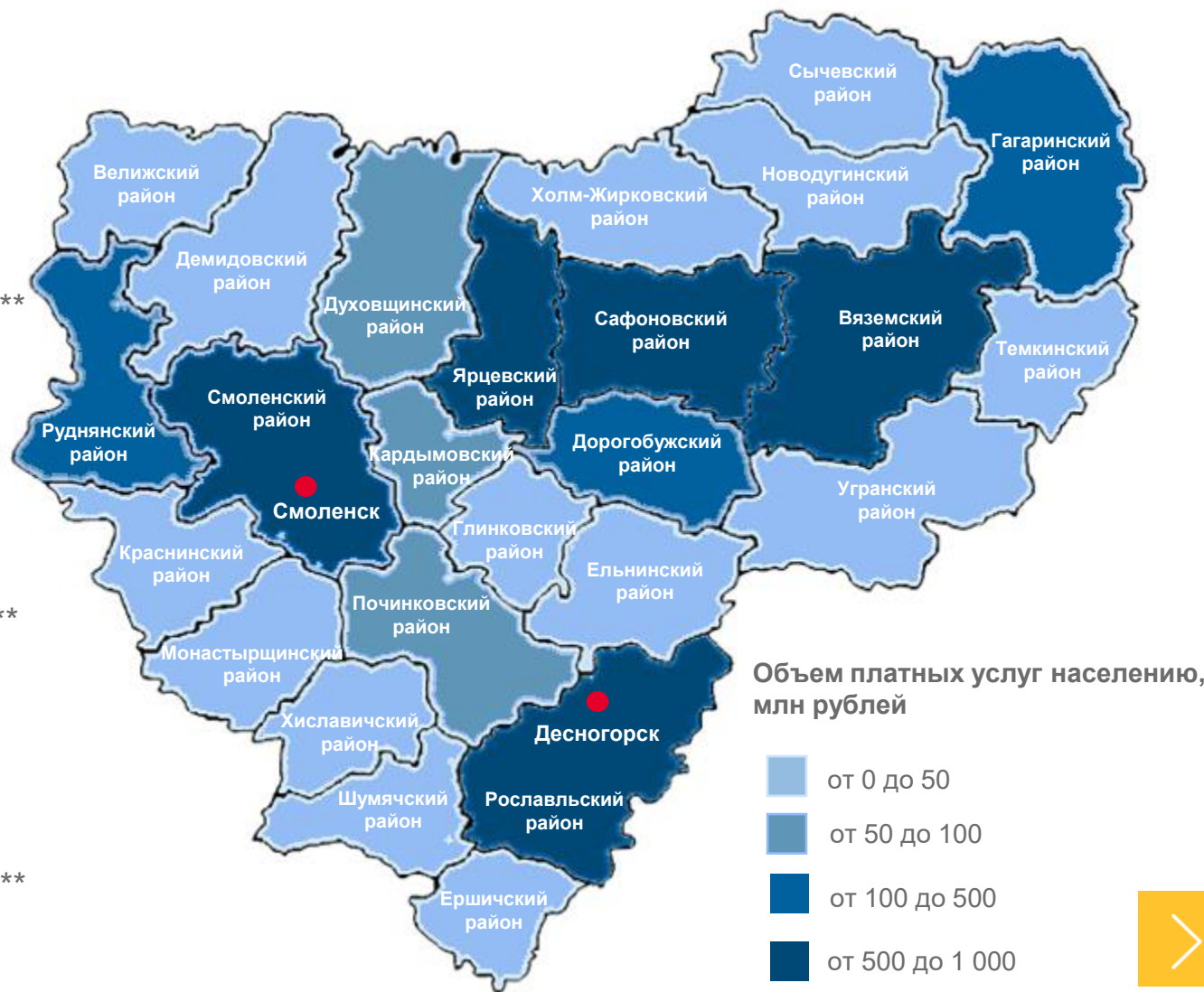
город Десногорск

**415,7**

млн рублей

**▼ 97,4%**

к январю-октябрю 2021 года\*\*



\* по организациям, не относящимся к субъектам малого предпринимательства, с численностью работающих более 15 человек (включая средние организации)

\*\* в сопоставимых ценах





# ОБЪЕМ ПЛАТНЫХ УСЛУГ В ОБЛАСТИ ТУРИЗМА

млн рублей



■ январь-октябрь 2022

■ январь-октябрь 2021